

# Первичная диагностика



Пациент

Дата рождения

## Медицинское состояние

Отмечались ли у Вас ранее или имеются в настоящее время заболевания или расстройства (степень выраженности от 1 до 12)

	Да	Нет		Да	Нет
1. Инфекции			7. Патология мочеполового тракта		
2. Заболевания сердечно-сосудистой системы			8. Заболевания центральной нервной системы		
3. Расстройства дыхательной системы			9. Психологические расстройства, требующие терапии		
4. Патология желудочно-кишечного тракта			10. Ревматические заболевания		
5. Метаболические расстройства			11. Гормональные расстройства		
6. Аллергия			12. Прочие заболевания		

## Стоматологический анамнез

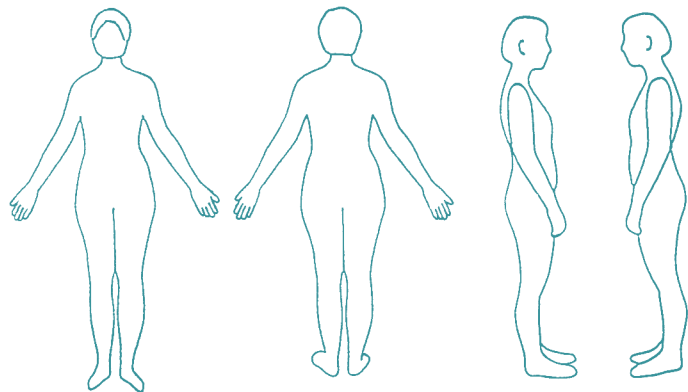
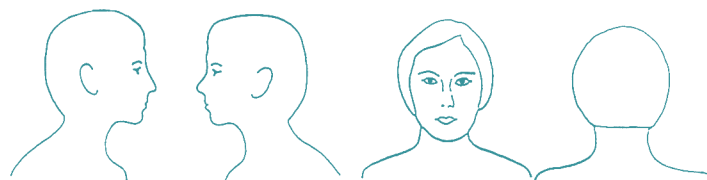
	Оценка	Да	Нет
1. Были ли у Вас проблемы с жеванием?			
2. Имели ли Вы проблемы с дикцией?			
3. Отмечаете ли Вы, что стараетесь найти наиболее комфортное положение челюстей при смыкании зубов?			
4. Отмечаете ли Вы выраженную чувствительность в области каких-либо зубов?			
5. Ощущали ли Вы когда-либо боль при широком открывании рта, например при зевании?			
6. Отмечаете ли Вы шумы в области височно-нижнечелюстного сустава?			
7. Испытывали ли Вы болезненность в области сустава?			
8. Страдаете ли Вы от головных болей?			
9. Отмечали ли Вы когда-либо спазмы в области головы, шеи и горла?			
10. Есть ли у Вас проблемы с осанкой?			
Окклюзионный индекс			

11. Попадали ли Вы в серьезные аварии?			
12. Проводилась ли Вам когда-либо интубация?			
13. Проводилось ли Вам когда-либо ортодонтическое лечение или избирательное сошлифовывание зубов?			
14. Проводилось ли Вам лечение с использованием каппы?			
15. Как бы Вы описали свое психологическое состояние? ○ Довольное ○ Грустное ○ Спокойное ○ Возбужденное ○ Самоконтроль ○ Недостаток самоконтроля			
16. Скрипите ли Вы зубами или стискиваете их?			
17. Когда Вам проводилось последнее стоматологическое лечение и что было выполнено?			
18. Какова причина обращения к стоматологу сейчас?			
19. Вам кажется, что лечение необходимо?			
20. Считаете ли Вы, что Ваше состояние серьезно?			


## Состояние мускулатуры

	Правая	Левая
1. Плечи и шея		
2. Атлanto-затылочная область		
3,a. Височная мышца (передние пучки) / <i>M.temporalis ant.</i>		
3,b. Височная мышца (средние пучки) / <i>M.temporalis med.</i>		
3,c. Височная мышца (задние пучки) / <i>M.temporalis post.</i>		
4,a. Жевательная мышца (поверхностная часть) / <i>M.masseter</i>		
4,b. Жевательная мышца (глубокая часть) / <i>M.masseter</i>		
5. Бугор верхней челюсти / <i>Tuber maxillae</i>		
6. Медиальная крыловидная мышца / <i>M.pterygoideus medialis</i>		
7. Челюстно-подъязычная мышца / <i>M.mylohyoideus</i>		
8. Двубрюшная мышца / <i>M.digastricus</i>		
9. Надподъязычные мышцы / <i>suprahyoidale mm.</i>		
10. Подподъязычные мышцы / <i>infrahyoidale mm.</i>		
11. Гортань		
12. Грудино-ключично-сосцевидная мышца / <i>M.sterno-cleido-mastoideus</i>		
13. Лопаточно-подъязычная мышца / <i>M.omohyoideus</i>		
14. Язык		
15. Сравнительная пальпация ВНЧС		
а) латеральные полюса в статичном положении		
б) латеральные полюса при ротации		
с) заднее суставное пространство		
д) основание височно-нижнечелюстной связки		

## Хроническая боль



## Состояние зубов – Пародонтологический статус – Окклюдозграмма



## Анализ лица

1. Обонятельный нерв / <i>N.olfactorius</i>		
2. Зрительный нерв / <i>N.opticus</i>		
3. Глазодвигательный нерв / <i>N.oculo-motorius</i>		
4. Блоковидный нерв / <i>N.trochlearis</i>		
5. Тройничный нерв / <i>N.trigeminus</i>		
6. Отводящий нерв / <i>N.abducens</i>		
7. Лицевой нерв / <i>N.facialis</i>		
8. Преддверно-улитковый нерв / <i>N.stato-acusticus</i>		
9. Языкоглоточный нерв / <i>N.glosso-pharyngeus</i>		
10. Блуждающий нерв / <i>N.vagus</i>		
11. Добавочный нерв / <i>N.accessorius</i>		
12. Подъязычный нерв / <i>N.hypoglossus</i>		

## Миофункциональные нарушения

---



---